



Universität für Bodenkultur Wien

AbsolventInnenbefragungen

2013 und 2014

Ergebnisse der Erstbefragung der
Abschlussjahrgänge 2010/11 und 2011/2012

Spezialauswertung
zur nationalen und internationalen Mobilität
nach Studienabschluss

Rückfragehinweis:

Dr. Christoph Schwarzl, Stabstelle Qualitätsmanagement

☎ +43-1-47654-1035, christoph.schwarzl@boku.ac.at

Erstellt im April 2015

Inhalt

1	Einleitung: AbsolventInnenbefragung KOAB	2
2	Veröffentlichte Ergebnisse der AbsolventInnenbefragung KOAB	2
3	Erhebung der Mobilität im KOAB-Fragebogen	3
4	Mobilität nach Studienabschluss – Überblick	4
5	Mobilität nach Studienabschluss –Region der Beschäftigung	5

1 Einleitung: AbsolventInnenbefragung KOAB

Das **Kooperationsprojekt AbsolventInnenstudien** (KOAB) ist ein vom International Centre for Higher Education Research (INCHER-Kassel) koordiniertes Projekt, in dessen Rahmen seit 2009 jährlich bis zu 170.000 HochschulabsolventInnen von insgesamt über 80 Hochschulen ca. 1,5 Jahre nach ihrem Studienabschluss zum Studium und zum Berufsweg befragt werden. Die BOKU nimmt seit 2012 an diesen AbsolventInnenbefragungen teil.

Als **zentrale Themen** werden neben dem Verbleib nach Studienabschluss, der Beschäftigungssuche und den Beschäftigungsbedingungen auch der Berufserfolg, die beruflichen Tätigkeiten und die im Studium erworbenen Kompetenzen sowie die retrospektive Bewertung des Studiums behandelt. Ein für die Partnerhochschulen entwickelter Kernfragebogen von INCHER-Kassel und optionale (BOKU-) spezifische Zusatzfragen erlauben individuelle Auswertungen zum Berufsverlauf der ehemaligen BOKU-Studierenden.

Für **Fragen und nähere Informationen** steht Ihnen Dr. Christoph Schwarzl, Stabstelle Qualitätsmanagement (christoph.schwarzl@boku.ac.at), gerne zur Verfügung.

2 Veröffentlichte Ergebnisse der AbsolventInnenbefragung KOAB

Auf der Webseite www.boku.ac.at/absstudien.html sind Berichte mit ausgewählten Ergebnissen auf gesamtuniversitäre Ebene (BOKU) sowie zu den einzelnen Fachbereichen für die Abschlussjahrgänge 2010/11 und 2011/12 verfügbar.

Ergänzend dazu wird im hier vorliegenden Bericht für diese beiden Abschlusskohorten aggregiert die nationale und internationale Mobilität nach Studienabschluss ausgewertet.

3 Erhebung der Mobilität im KOAB-Fragebogen

U.a. wurden folgende Fragen bei der Befragung der Abschlussjahrgänge 2010/11 und 2011/12 für alle BefragungsteilnehmerInnen (Abschluss eines Bachelor-, Master-, Diplom-, Doktoratsstudiums) eingesetzt:



A1 | **Wo haben Sie Ihre Studienberechtigung erworben?**

In Österreich → Bitte geben Sie die Ortskennung des Kfz-Kennzeichens an:

In einem anderen Land → Bitte geben Sie den Namen des Landes an:

Abbildung 1: Auszug aus dem KOAB-Fragebogen (Screenshot)



E3 | **Haben Sie jemals seit Ihrem Studieneende ...**
Mehrfachnennungen möglich

... außerhalb Österreichs studiert?

... außerhalb Österreichs ein Praktikum absolviert?

... sich um eine Beschäftigung außerhalb Österreichs bemüht?

... eine reguläre Beschäftigung außerhalb Österreichs gehabt?

... einige Zeit außerhalb Österreichs auf Veranlassung Ihres Arbeitgebers gearbeitet?

Nichts davon

Abbildung 2: Auszug aus dem KOAB-Fragebogen (Screenshot)



G8 | **In welcher Region sind Sie derzeit beschäftigt?**

In Österreich → Bitte geben Sie die Ortskennung des Kfz-Kennzeichens an:

In einem anderen Land → Bitte geben Sie den Namen des Landes an:

Abbildung 3: Auszug aus dem KOAB-Fragebogen (Screenshot)

Anmerkung zu den Bezeichnungen der „Region“ der Berufstätigkeit:

Bei der Analyse der Region der Berufstätigkeit wird nach folgenden Kategorien unterschieden:

- Hochschulstandort = Wien (da der überwiegende Teil der Lehre in Wien stattfindet)
- Region der Hochschule = Arbeitsmarktregion Wien gem. der im Auftrag des WAFF (Wiener ArbeitnehmerInnen Förderungsfonds) definierten Region (siehe Eizinger et al. 2003)
- Österreich = Bundesgebiet ohne Hochschulstandort und Region der Hochschule
- Ausland = Gebiete außerhalb Österreichs

4 Mobilität nach Studienabschluss – Überblick mit Analysekriterium Land des Erwerbs der Studienberechtigung

Die nachfolgenden Tabellen und die nachfolgende Grafik zeigen die Ergebnisse jener Fragen, die oben in Abbildung 1 und Abbildung 3 dargestellt sind:

- Der überwiegende Teil an Personen mit Erwerb der Studienberechtigung in Österreich ist ca. 1,5 Jahre nach Studienabschluss in Österreich beschäftigt.
- Der überwiegende Teil an Personen mit Erwerb der Studienberechtigung in einem anderen Land ist ca. 1,5 Jahre nach Studienabschluss außerhalb Österreichs beschäftigt.

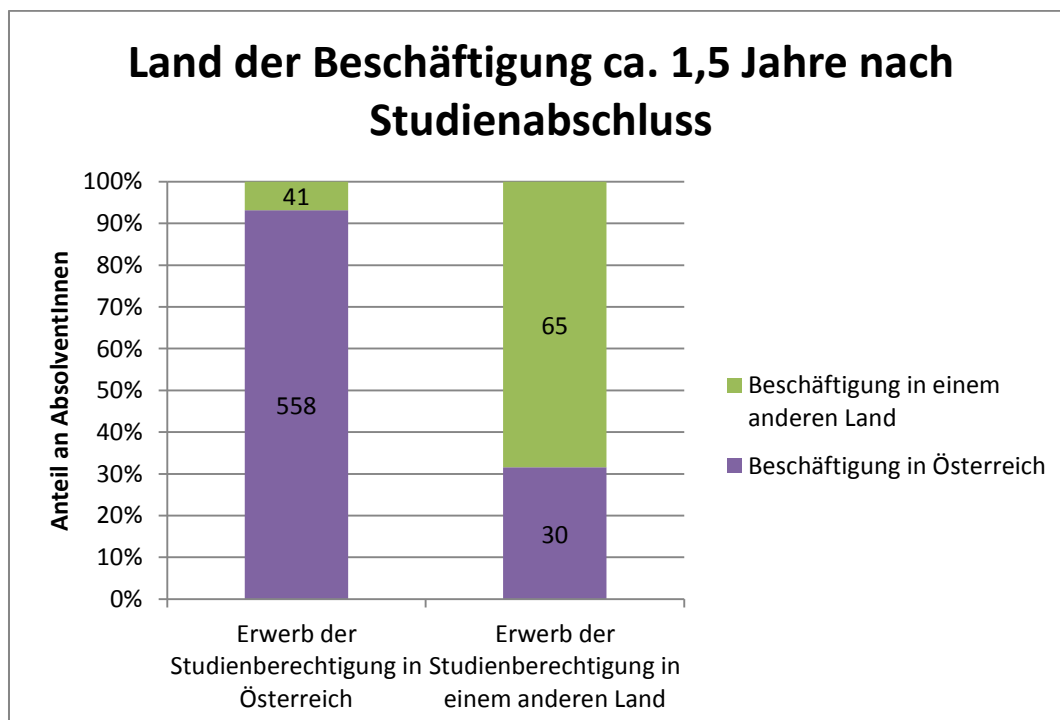
Verarbeitete Fälle

	Fälle					
	Gültig		Fehlend		Gesamt	
	N	Prozent	N	Prozent	N	Prozent
Land des Erwerbs der Studienberechtigung * Land der Beschäftigung	694	53,8%	595	46,2%	1289	100,0%

Land des Erwerbs der Studienberechtigung * Land der Beschäftigung Kreuztabelle

Anzahl

		Land der Beschäftigung		Gesamt
		In Österreich	In einem anderen Land	
Land des Erwerbs der Studienberechtigung	In Österreich	558	41	599
	In einem anderen Land	30	65	95
Gesamt		588	106	694



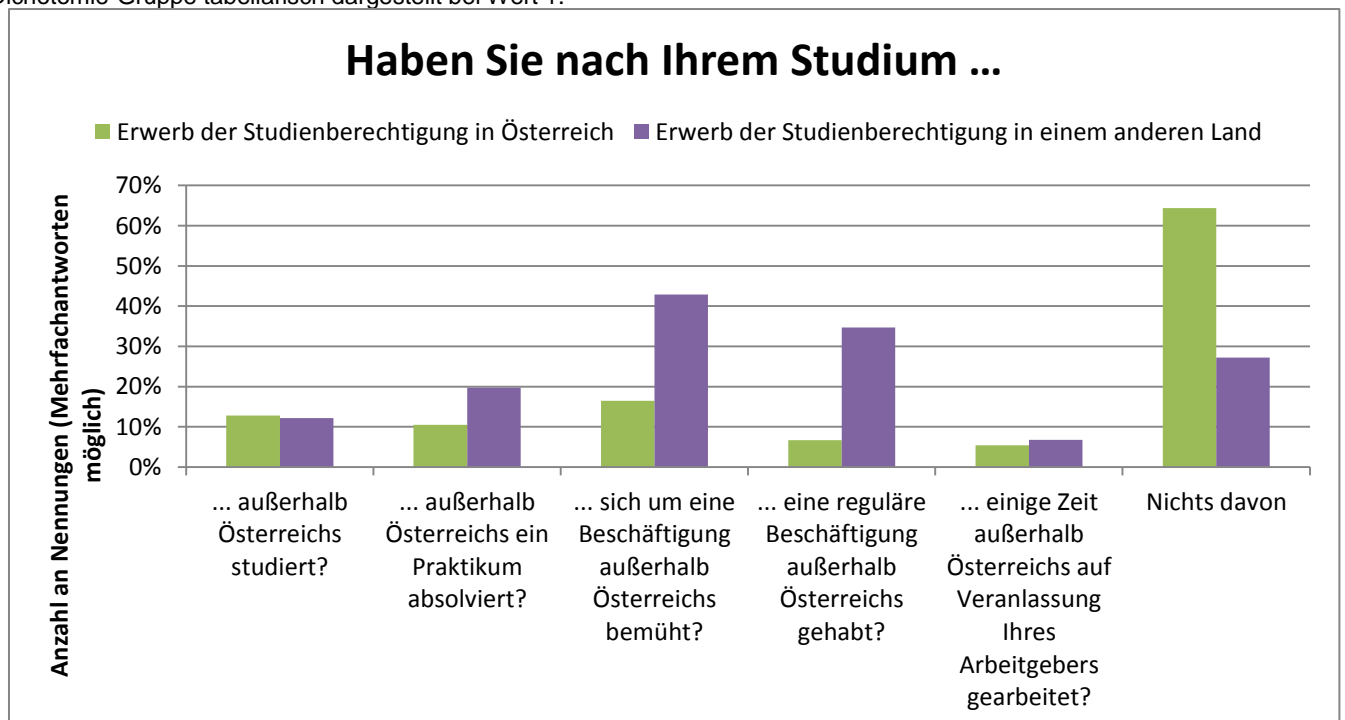
Die Unterteilung der Ergebnisse der in Abbildung 2 dargestellten Fragen nach dem Ort des Erwerbs der Studienberechtigung (Variablenbezeichnung V1; siehe Abbildung 1; 1.118 gültige Fälle sowie 171 fehlende Fälle) zeigt, dass die Personen mit Erwerb der Hochschulberechtigung in Österreich deutlich seltener ein Praktikum im Ausland absolvieren, sich um eine Beschäftigung im Ausland bemühen oder außerhalb Österreichs arbeiten.

Kreuztabelle \$Post_studium*V1

		Land des Erwerbs der Studienberechtigung		Gesamt	
		In Österreich	In einem anderen Land		
Haben Sie nach Ihrem Studium ^a	... außerhalb Österreichs studiert?	Anzahl	124	18	142
		Innerhalb V1%	12,8%	12,2%	
	... außerhalb Österreichs ein Praktikum absolviert?	Anzahl	102	29	131
		Innerhalb V1%	10,5%	19,7%	
	... sich um eine Beschäftigung außerhalb Österreichs bemüht?	Anzahl	160	63	223
		Innerhalb V1%	16,5%	42,9%	
	... eine reguläre Beschäftigung außerhalb Österreichs gehabt?	Anzahl	65	51	116
		Innerhalb V1%	6,7%	34,7%	
	... einige Zeit außerhalb Österreichs auf Veranlassung Ihres Arbeitgebers gearbeitet?	Anzahl	52	10	62
		Innerhalb V1%	5,4%	6,8%	
Nichts davon		Anzahl	625	40	665
		Innerhalb V1%	64,4%	27,2%	
Gesamt		Anzahl	971	147	1118

Prozentsätze und Gesamtwerte beruhen auf den Befragten.

a. Dichotomie-Gruppe tabellarisch dargestellt bei Wert 1.



5 Mobilität nach Studienabschluss – Überblick mit Analysekriterien

Abschlussart und Fachbereich des abgeschlossenen Studiums

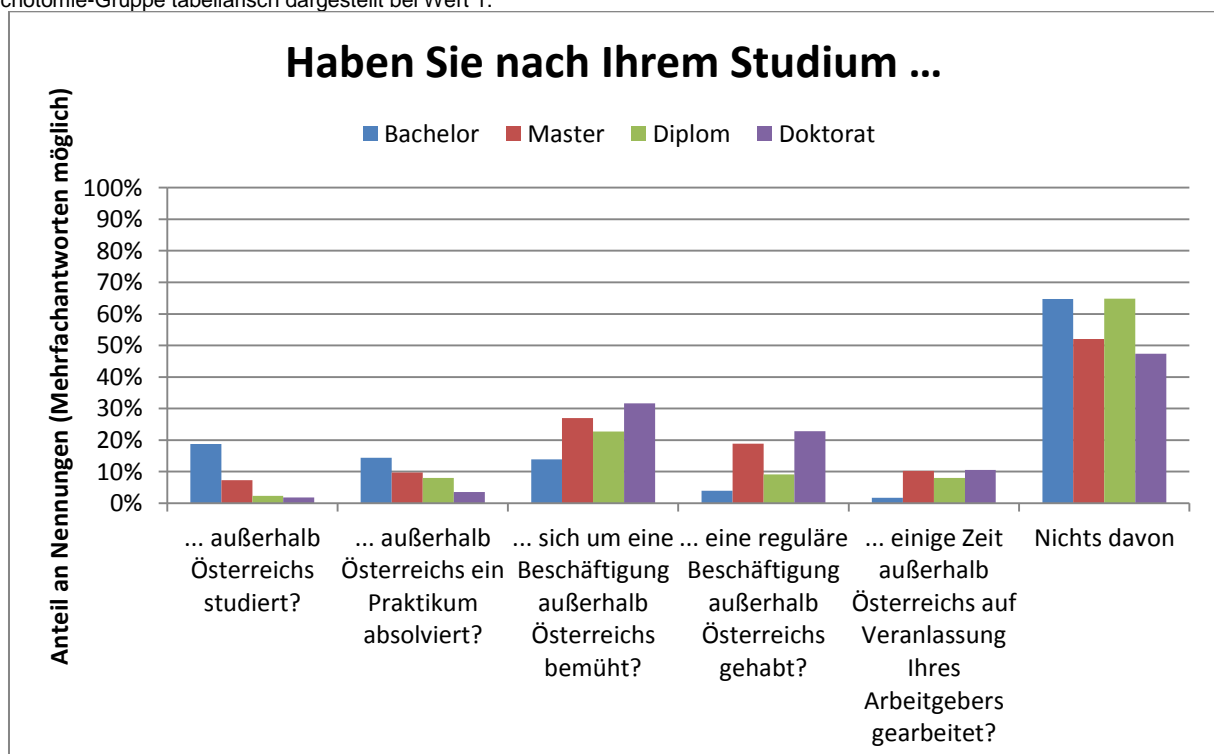
Die folgenden Kreuztabellen und Grafiken zeigen die Ergebnisse der in Abbildung 2 dargestellten Fragen unterteilt nach der Art des abgeschlossenen Studiums (Variablenbezeichnung: A_REF; Ausprägungen: Bachelor, Master, Diplom, Doktorat; gültige Fälle: 1.118; fehlende Fälle: 171).

Kreuztabelle \$Post_studium*A_REF

			Abschlussart				Gesamt
			Bachelor	Master	Diplom	Doktorat	
Haben Sie ... außerhalb Österreichs studiert?	Anzahl		111	28	2	1	142
	Innerhalb A_REF%		18,8%	7,3%	2,3%	1,8%	
nach Ihrem Studium ^a ... außerhalb Österreichs ein Praktikum absolviert?	Anzahl		85	37	7	2	131
	Innerhalb A_REF%		14,4%	9,7%	8,0%	3,5%	
... sich um eine Beschäftigung außerhalb Österreichs bemüht?	Anzahl		82	103	20	18	223
	Innerhalb A_REF%		13,9%	27,0%	22,7%	31,6%	
... eine reguläre Beschäftigung außerhalb Österreichs gehabt?	Anzahl		23	72	8	13	116
	Innerhalb A_REF%		3,9%	18,9%	9,1%	22,8%	
... einige Zeit außerhalb Österreichs auf Veranlassung Ihres Arbeitgebers gearbeitet?	Anzahl		10	39	7	6	62
	Innerhalb A_REF%		1,7%	10,2%	8,0%	10,5%	
Nichts davon	Anzahl		383	198	57	27	665
	Innerhalb A_REF%		64,7%	52,0%	64,8%	47,4%	
Gesamt	Anzahl		592	381	88	57	1118

Prozentsätze und Gesamtwerte beruhen auf den Befragten.

a. Dichotomie-Gruppe tabellarisch dargestellt bei Wert 1.



Die Unterteilung nach dem Fachbereich (Variablenname F_REF; gültige Fälle: 1.059 von 1.289 Personen = 82,2 %) zeigt wiederum deutliche Unterschiede bspw. darin, ob die AbsolventInnen eine reguläre Beschäftigung außerhalb Österreichs gehabt haben, was bei etwa jeder fünften Person im Fachbereich Forst, Holz, Naturgefahren, Wild (FHW), aber nur bei jeder 20. Person im Fachbereich KTWW zutrifft.

Kreuztabelle F_REF*\$Post_studium

			Haben Sie nach Ihrem Studium ^a					Gesamt	
			... außerhalb Österreichs studiert?	... außerhalb Österreichs ein Praktikum absolviert?	... sich um eine Beschäftigung außerhalb Österreichs bemüht?	... eine reguläre Beschäftigung außerhalb Österreichs gehabt?	... einige Zeit außerhalb Österreichs auf Veranlassung Ihres Arbeitgebers gearbeitet?		Nichts davon
Fachbereich	AW	Anzahl	26	35	50	32	13	160	265
		Innerhalb F_REF%	9,8%	13,2%	18,9%	12,1%	4,9%	60,4%	
Referenzstudium	FHW	Anzahl	6	9	30	23	6	61	110
		Innerhalb F_REF%	5,5%	8,2%	27,3%	20,9%	5,5%	55,5%	
	KTWW	Anzahl	20	17	22	8	15	98	157
		Innerhalb F_REF%	12,7%	10,8%	14,0%	5,1%	9,6%	62,4%	
	LBT	Anzahl	40	28	41	15	11	91	178
		Innerhalb F_REF%	22,5%	15,7%	23,0%	8,4%	6,2%	51,1%	
	LP	Anzahl	16	27	34	11	4	126	186
		Innerhalb F_REF%	8,6%	14,5%	18,3%	5,9%	2,2%	67,7%	
	UBM	Anzahl	33	13	28	14	7	100	163
		Innerhalb F_REF%	20,2%	8,0%	17,2%	8,6%	4,3%	61,3%	
Gesamt		Anzahl	141	129	205	103	56	636	1059

Prozentsätze und Gesamtwerte beruhen auf den Befragten.

a. Dichotomie-Gruppe tabellarisch dargestellt bei Wert 1.

6 Mobilität nach Studienabschluss – Region der Beschäftigung

Hier folgenden die Ergebnisse unterteilt nach der ersten Beschäftigung und der Beschäftigung ca. 1,5 Jahre nach Studienabschluss sowie nach der Region der Beschäftigung.

6.1 Region der ersten Beschäftigung nach Studienabschluss

Die Frage nach der Region der ersten Beschäftigung nach Studienabschluss wurde nur jenen 716 AbsolventInnen gestellt, die bis zum Befragungszeitpunkt eine Erstbeschäftigung aufgenommen haben. Diese sind – wie in den nachstehenden Tabellen ersichtlich – überwiegend in Österreich (ohne Hochschulstandort und Region des Hochschulstandorts) tätig:

Verarbeitete Fälle

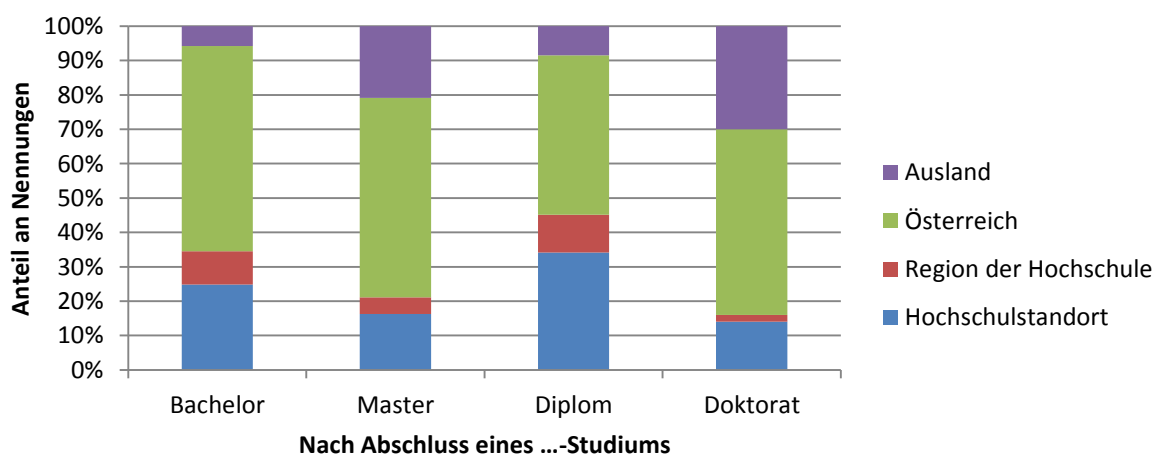
	Fälle					
	Gültig		Fehlend		Gesamt	
	N	Prozent	N	Prozent	N	Prozent
Abschlussart * Region der Beschäftigung während der ersten Beschäftigung	716	55,5%	573	44,5%	1289	100,0%

Abschlussart * Region der ersten Beschäftigung Kreuztabelle

Anzahl

		Region der ersten Beschäftigung				Gesamt
		Hochschulstandort	Region der Hochschule	Österreich	Ausland	
Abschlussart	Bachelor	64	25	154	15	258
	Master	53	16	189	68	326
	Diplom	28	9	38	7	82
	Doktorat	7	1	27	15	50
Gesamt		152	51	408	105	716

Region der ersten Beschäftigung nach Studienabschluss



6.2 Region der Beschäftigung ca. 1,5 Jahre nach Studienabschluss

Bei der Region der Beschäftigung ca. 1,5 Jahre nach Studienabschluss zeigt die nachfolgende Ergebnistabelle bei der Unterteilung nach Abschlussarten (Gültige Fälle 667 von 1.289 = 51,7 %; fehlende Fälle 622 von 1.289 = 48,3 %) die sich ein sehr ähnliches Bild wie beim Ort der ersten Beschäftigung nach Studienabschluss:

Abschlussart * Region der Beschäftigung Kreuztabelle

Anzahl		Region der Beschäftigung				Gesamt
		Hochschulstandort	Region der Hochschule	Österreich	Ausland	
Abschlussart	Bachelor	56	26	135	15	232
	Master	48	12	178	70	308
	Diplom	24	11	37	5	77
	Doktorat	7	1	26	16	50
Gesamt		135	50	376	106	667

Bei einer Unterteilung der Daten nach Fachbereichen (Variable F_REF; Gültige Fälle: 617 von 1.289 = 47,9 %) werden deutliche Unterschiede zwischen den einzelnen Fachbereichen sichtbar:

Anzahl

Anzahl		Region der Beschäftigung				Gesamt
		Hochschulstandort	Region der Hochschule	Österreich	Ausland	
Fachbereich Referenzstudium	AW	21	6	93	29	149
	FHW	12	4	44	23	83
	KTWW	35	14	52	10	111
	LBT	21	7	45	5	78
	LP	27	9	63	13	112
	UBM	12	9	53	10	84
Gesamt		128	49	350	90	617

Region der Beschäftigung ca. 1,5 Jahre nach Studienabschluss

